

GLYDEA® I IRISMO®

PONADCZASOWE NAPĘDY DO ZASŁON I FIRAN

Nowy
wymiar
elegancji

DLA TWOJEGO WNĘTRZA



Elegancja

we wnętrzu

Dzięki napędom Irismo i Glydea zamykanie i otwieranie zasłon będzie pełne dyskretnej elegancji. W świecie zarządzania domem przez internet rutynowe czynności staną się przyjemnościami. Automatyczne rozwiązania od Somfy sprawią, że Twoje wnętrza będą jeszcze bardziej komfortowe. Odkryj sztukę tworzenia wspaniałych chwil na co dzień.



7:00

DELIKATNE
ŚWIATŁO
O PORANKU



14:00

SŁONECZNE
POPOŁUDNIE







18:00

ATMOSFERA
WIECZORNEGO
RELAKSU



ROZWIĄZANIE IDEALNE DO:

-  apartamentów i domów prywatnych
-  hoteli i centrów konferencyjnych
-  restauracji
-  stref spa i wellness



Jakość

w rytmie życia

ELEGANCKIE WNĘTRZE

- Napęd ukryty za zasłoną
- Montaż napędu w sposób tradycyjny lub schowany w suficie podwieszanym
- Brak przewodu dla wersji z akumulatorem
- Montaż karnisza naścienny lub sufitowy
- Montaż napędu z lewej lub prawej strony szyny

TKANINA ZACHOWUJĄCA PIĘKNO

- Możliwość regulacji położeń krańcowych i estetyczne układanie zasłony
- Miękki start i stop w celu lepszej ochrony materiału

DO RÓŻNYCH RODZAJÓW ZASŁON

- Proste, fałdowane
- Otwieranie na jedną stronę lub teatralne
- Karnisze proste, gięte i w kształcie łuku

POBIERZ NOWĄ APLIKACJĘ SOMFY - **KONFIGURATOR DO ZASŁON**



DOSKONAŁE NAPĘDY DO ZASŁON OD SOMFY

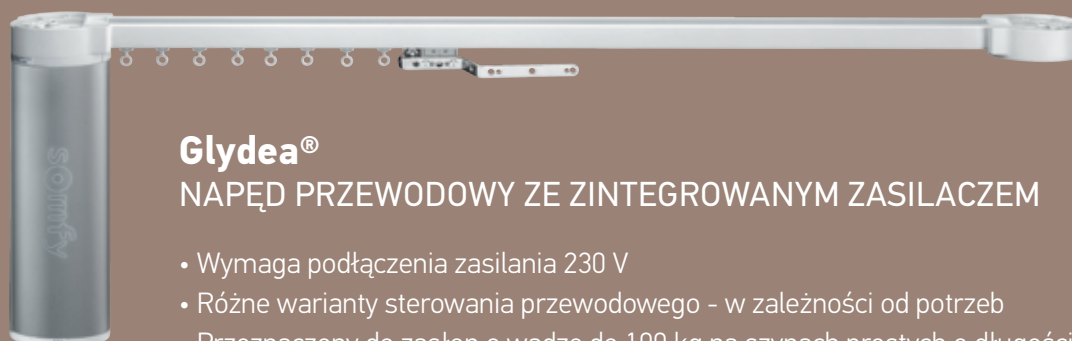


- > ŁATWA INSTALACJA NAPĘDU TYPU **PLUG&PLAY**
- > **NOWOCZESNY** DESIGN PREMIUM I ULTRA **CICHA PRACA** NAPĘDU
- > FUNKCJA **TOUCH MOTION** (W WERSJI DRY CONTACT I RTS DRY CONTACT)
 - URUCHOMIENIE ZASŁONY DELIKATNYM POCIĄGNIĘCIEM
- > **NISKI POBÓR ENERGII** DLA OSZCZĘDNOŚCI I DBAŁOŚCI O ŚRODOWISKO
- > **STEROWANIE AUTOMATYCZNE**

>



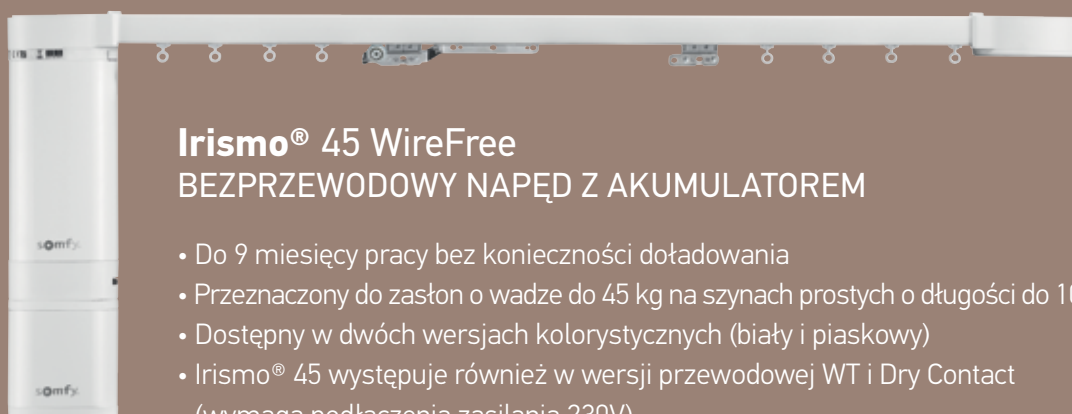
DRY CONTACT



Glydea®

NAPĘD PRZEWODOWY ZE ZINTEGROWANYM ZASILACZEM

- Wymaga podłączenia zasilania 230 V
- Różne warianty sterowania przewodowego - w zależności od potrzeb
- Przeznaczony do zasłon o wadze do 100 kg na szynach prostych o długości do 15 m



Irismo® 45 WireFree

BEZPRZEWODOWY NAPĘD Z AKUMULATOREM

- Do 9 miesięcy pracy bez konieczności doładowania
- Przeznaczony do zasłon o wadze do 45 kg na szynach prostych o długości do 10 m
- Dostępny w dwóch wersjach kolorystycznych (biały i piaskowy)
- Irismo® 45 występuje również w wersji przewodowej WT i Dry Contact (wymaga podłączenia zasilania 230V)

somfy
JAKOŚĆ

5-LETNIA GWARANCJA

MIĘDZYNARODOWE CERTYFIKATY JAKOŚCI
PRZETESTOWANY DLA 15 LAT EKSPLOATACJI

9
MIESIĘCY*
AUTONOMII

5
LAT
GWARANCJI

15
LAT
EKSPLOATACJI

Subtelna

Jednym dotknięciem na pilocie, smartfonie lub tablecie można dopasować ułożenie żaluzji do indywidualnych potrzeb. Dzięki automatycznym rozwiązaniom od Somfy stworzysz atmosferę, która odzwierciedli nastrój domowników w danej chwili.

Piloty Smoove i Telis do sterowania napędami w technologii RTS dostępne w bogatej gamie kolorystycznej.



płynność ruchu

Kompatybilność z **TaHoma® Premium**

Z TAHOMA® PREMIUM ZBUDUJ SWÓJ DOM STEROWANY PRZEZ INTERNET

Centrala TaHoma® Premium łączy wszystkie zalety technologii smart home. Umożliwia sterowanie roletami, żaluzjami, zastonami, a także innymi urządzeniami domowymi o każdej porze i z dowolnego miejsca na świecie. Stwórz domowy ekosystem, który będzie zawsze pod kontrolą mieszkańców, a urządzenia połączone w jedną sieć będą sprzymierzeńcem domowników w ich codziennym aktywnym życiu.



Somfy Sp. z o.o.

ul. Marywilska 34

03-228 Warszawa

Infolinia: 0 801 377 199

@: biuro@somfy.com

www.somfy.pl

A BRAND OF **SOMFY** GROUP

somfy®